


## Pronote – Première connexion

1/ Se connecter au site du collège Jacques Prévert <http://collegejacquesprevertromille.fr/>

⇒ Puis cliquer sur l'accès pronote

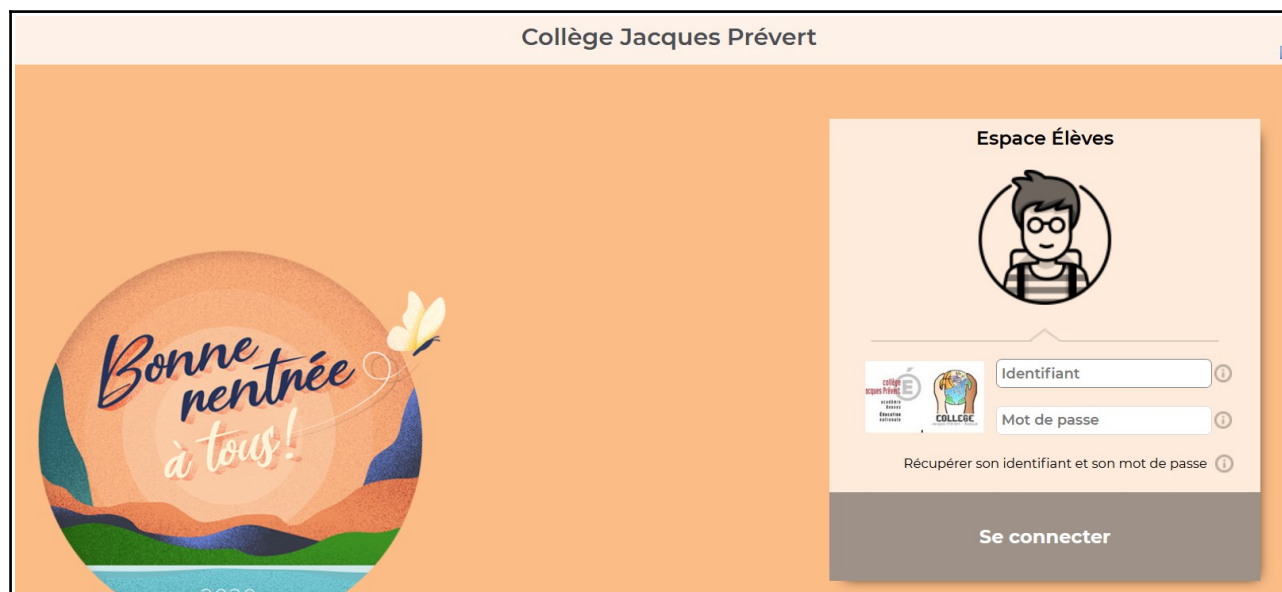


2/ Sélectionner l'onglet élèves



### 3 / Renseigner son identifiant et son mot de passe

⇒ Il s'agit des informations de connexion distribuées en classe à la rentrée



Collège Jacques Prévert

Bonne rentrée à tous!

2020

Espace Élèves

Identifiant

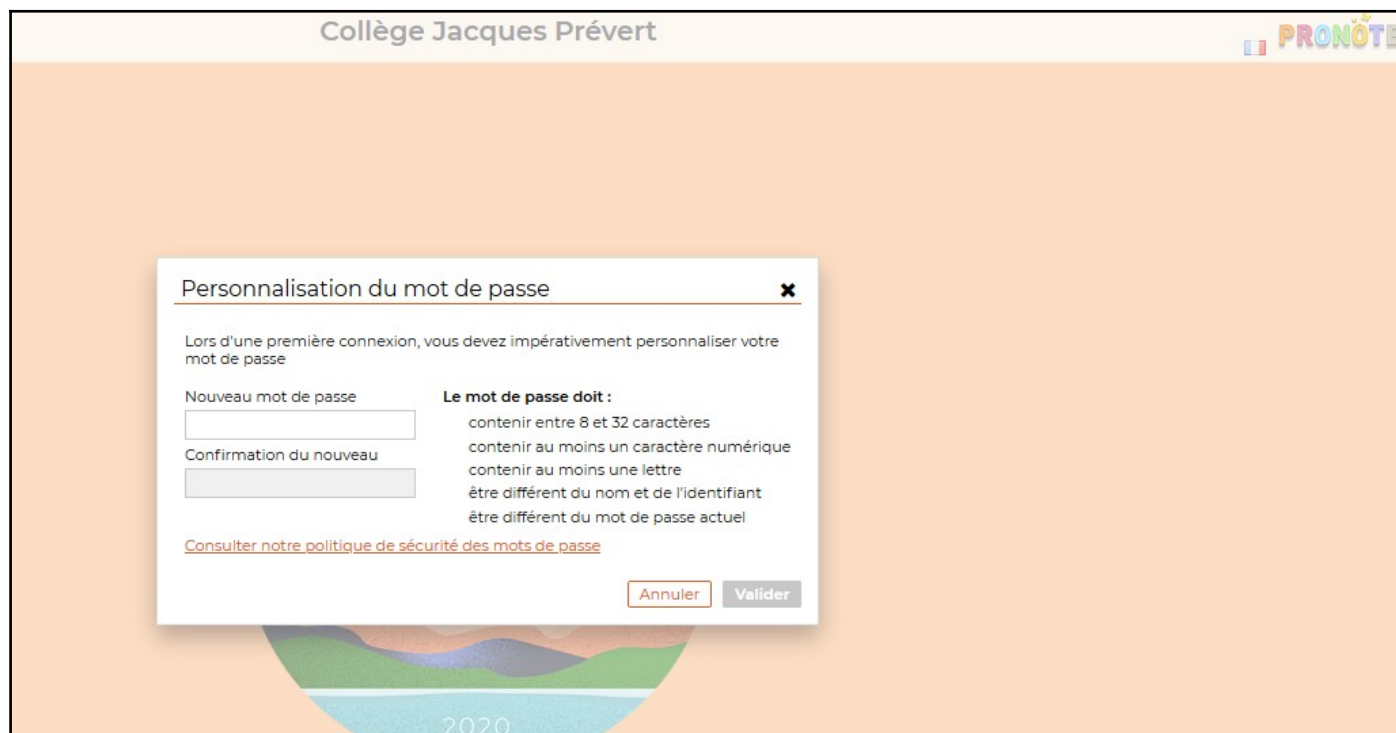
Mot de passe

Récupérer son identifiant et son mot de passe

Se connecter

### 4 / Personnaliser son mot de passe

⇒ Une nouvelle fenêtre s'ouvre, vous invitant à personnaliser votre mot de passe en respectant les différents critères ( nombre de caractère, au moins un caractère numérique, au moins une lettre...) Vous devez saisir votre nouveau mot de passe à deux reprises de manière identique.



Collège Jacques Prévert

PRONOTE

Personnalisation du mot de passe

Lors d'une première connexion, vous devez impérativement personnaliser votre mot de passe

Nouveau mot de passe

Confirmation du nouveau

**Le mot de passe doit :**

- contenir entre 8 et 32 caractères
- contenir au moins un caractère numérique
- contenir au moins une lettre
- être différent du nom et de l'identifiant
- être différent du mot de passe actuel

[Consulter notre politique de sécurité des mots de passe](#)

Annuler Valider

2020